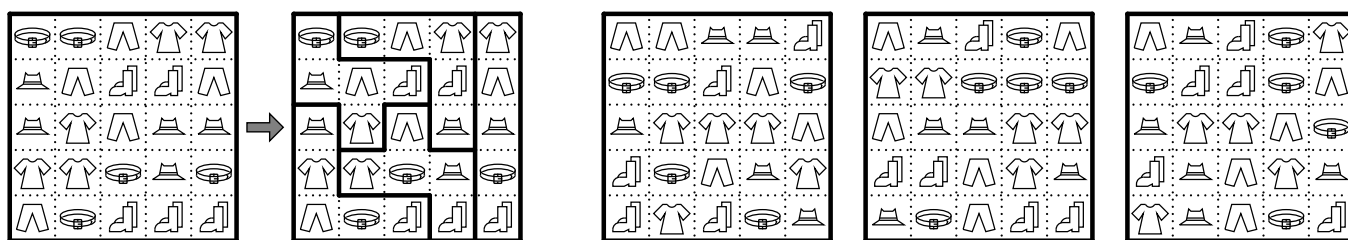
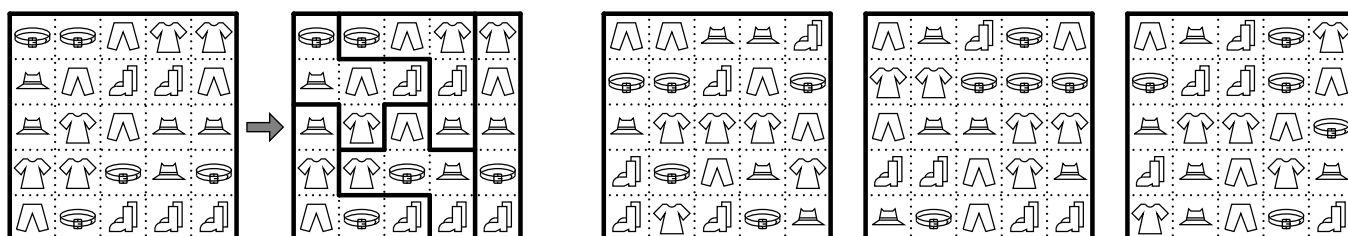


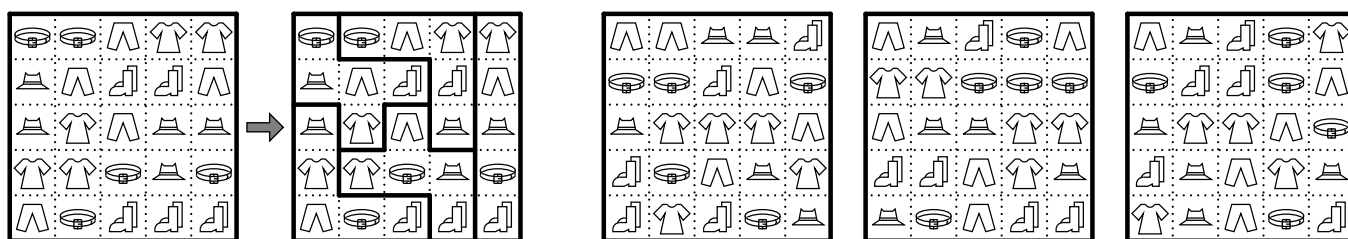
FIVE! (Alain Brobecker, publié par Djeco en 2014) : Aidez l'explorateur à faire sa valise. Vous devez découper les grilles en blocs d'un seul morceau et contenant chacun les 5 éléments différents d'une tenue (pantalon, chemise, ceinture, bottes, chapeau). Chaque grille a une unique solution. Une grille résolue est donnée en exemple.




FIVE! (Alain Brobecker, publié par Djeco en 2014) : Aidez l'explorateur à faire sa valise. Vous devez découper les grilles en blocs d'un seul morceau et contenant chacun les 5 éléments différents d'une tenue (pantalon, chemise, ceinture, bottes, chapeau). Chaque grille a une unique solution. Une grille résolue est donnée en exemple.



FIVE! (Alain Brobecker, publié par Djeco en 2014) : Aidez l'explorateur à faire sa valise. Vous devez découper les grilles en blocs d'un seul morceau et contenant chacun les 5 éléments différents d'une tenue (pantalon, chemise, ceinture, bottes, chapeau). Chaque grille a une unique solution. Une grille résolue est donnée en exemple.



FIVE! (Alain Brobecker, publié par Djeco en 2014) : Aidez l'explorateur à faire sa valise. Vous devez découper les grilles en blocs d'un seul morceau et contenant chacun les 5 éléments différents d'une tenue (pantalon, chemise, ceinture, bottes, chapeau). Chaque grille a une unique solution. Une grille résolue est donnée en exemple.



FIVE! - Solutions

Tous droits réservés 2014, DJECO et Alain Brobecker, abrobecker@yahoo.com

Voici un exemple de résolution détaillée pour la grille d'exemple. Commence par séparer les éléments identiques par des barres verticales ou horizontales.

Ensuite regarde les éléments qui doivent obligatoirement aller ensemble: la ceinture grisée est la seule qui est suffisamment proche du t-shirt grisé, ils seront donc dans le même bloc.

